

Taxiumfänge



**für BMW
5er Touring
E61**





Komponenten

1. Taxameter
2. Taxi Alarm
3. Taxi Dachzeichen
4. Taxi Funk
5. Stromversorgung
6. Freisprecheinrichtung
7. Beklebung

Taxi BMW 5er Touring



Das Spiegeltaxameter wird statt des normalen Innenspiegels verbaut.

BMW Spiegeltaxameter

Taxi BMW 5er Touring



Es können auch vom Kunden angelieferte Taxameter verbaut werden.

Die Schnittstelle der Taxametervorbereitung befindet sich hinter dem Handschuhkasten.

Taxameter beim Innenlicht

Taxi BMW 5er Touring



Der Ascher steht nicht mehr zur Verfügung.

Taxameter über dem Ascherfach



Hauptalarm

Bei Alarm werden folgende Funktionen aktiviert:

- Funk-Notruf
- Warnblinkanlage
- Fernlichtblinker
- Dachzeichenblinker
- Hupensignal
- Notruf über Handy auf Anfrage

Der Taster Reset ist verdeckt im Fahrzeug eingebaut.

Fußtaster zum Auslösen vom Taxi Alarm.



Stiller Alarm

Bei Alarm werden folgende Funktionen aktiviert:

- Funk Notruf
- Leuchtdioden im Taxidachzeichen blinken.

Der Taster Reset ist verdeckt im Fahrzeug eingebaut.


Hinweis:

Das Taxidachzeichen muss diese Funktion unterstützen.

Der stille Alarm ist nur in Verbindung mit dem Artikel Taxi Alarm, 1L0289 möglich.

Taster für stillen Alarm

Bei elektrischer Lenkradverstellung befindet sich der Taster an anderer Position.



Die Leuchtdioden (LED) im Taxi Dachzeichen Art. Nr. 1E0120 blinken wenn der stille Alarm ausgelöst ist.

Taxi Dachzeichen Kienzle ARGO

Taxi BMW 5er Touring



Schalter mit Kontroll-LED für Beleuchtung Taxi Dachzeichen

Taxi BMW 5er Touring




Einbaubeispiel Mittelkonsole

Hinweis:
Der Einbauort muss nach
Ausstattung des Fahrzeuges
und Bauart des Funkgeräts
festgelegt werden.


Funkgerät in der Mittelkonsole

Taxi BMW 5er Touring



Lautsprecher Funk im Fahrer-Unterschutz

Taxi BMW 5er Touring



Hinweis:
Auf Wunsch kann
ein Handy über
eine Weiche an
die Funkantenne
angeschlossen
werden.

Dachantenne 2m



Hinweis:

Bei Bedarf können Kartenleser und andere Komponenten am Stromverteiler angeschlossen werden.

Im Umfang Taxi-Basispaket sind Reserveleitungen für zusätzliche Komponenten vom Gepäckraum zum Handschuhkasten enthalten.

Stromverteiler Standard, eingebaut im Gepäckraum rechts, zum Anschluss aller Taxi-Komponenten an das Bordnetz.



Freisprecheinrichtung der Fa. Dabendorf, verbaut auf Handykonsole



Einfache Montage des Anschluss-Set: Kabel anstecken und Set in die Halterung einschieben – fertig



Die Freisprecheinrichtung ist einfach zu bedienen. Das Mikrofon ist nahe Innenlicht, der Lautsprecher im Fahrerunter-schutz verbaut.

Hinweis:

Das handyspezifische Anschluss-Set ist gesondert von der Liste „Anschluss-Sets Dabendorf“ zu bestellen. Bitte bei Bedarf anfragen.

Taxi BMW 5er Touring



Hinweis:

Antenne und
Türgriffe werden
nicht beklebt.

Die Grundfarbe
bei diesem
Beispielfahrzeug
ist schwarz.

Beklebung mit Folie

Taxi BMW 5er Touring

Die einzelnen Lieferumfänge sind erhältlich als

- Kompletteinbau und Einbauvorbereitung im Hause Haberl

oder

- Kit zum Selbsteinbau.

Bitte beachten Sie hierbei die Preisliste und bestellen Sie die Lieferumfänge Taxi direkt bei Haberl Electronic GmbH & Co. KG.

Geben Sie bitte bei Neufahrzeugen die Ordernummer an.

Benötigen Sie weitere Einbauumfänge?

Wir realisieren alles kostengünstig in einem Einbauumfang!

Bitte kontaktieren Sie uns.

Taxi E61

Konstruktion und Aufbau durch
Haberl Electronic
in Zusammenarbeit mit
den Fachabteilungen der BMW-Group



Haberl Electronic GmbH & Co. KG
Kochstraße 2 94424 Arnstorf
Tel. +49 87 23/96 22-0
E-Mail info@haberl-electronic.de
www.haberl-electronic.de

